


La Bible: Révélation de Dieu

Comment bien l'étudier



16 outils pour bien comprendre et interpréter les Écritures

- L'outil de l'imitation
- L'outil de la chronologie biblique
- L'outil « Qui suis-je ? »
- L'outil « Et maintenant ? »



16 outils pour bien comprendre et interpréter les Écritures



L'outil de l'imitation

Parfois, nous devons suivre l'exemple des personnages dont nous lisons l'histoire dans la Bible. Mais pas toujours!

Voici trois événements bibliques :



16 outils pour bien comprendre et interpréter les Écritures



L'outil de l'imitation

- Dans Daniel 6, Daniel et obéir à Dieu plutôt qu'aux hommes.
- Dans 1 Samuel 3, le jeune Samuel repons a l'appel de Dieu
- Dans 2 Samuel 11, le roi David commet l'adultère avec BathShéba



16 outils pour bien comprendre et interpréter les Écritures



L'outil de l'imitation

Tout ce que font les personnages bibliques n'est pas forcément bon. Pour le dire autrement, le danger consiste à confondre quelque chose que la Bible décrit avec quelque chose qu'elle prescrit.



16 outils pour bien comprendre et interpréter les Écritures



L'outil de l'imitation

La Bible considère parfois que certains personnages et leurs diverses expériences sont des exemples à imiter (ou à éviter) :

- Jacques 5.10
- Philippiens 3.17
- 1 Corinthiens 10.6



16 outils pour bien comprendre et interpréter les Écritures



L'outil de l'imitation

- Comment savoir si un passage biblique donné est prescriptif ou simplement descriptif?
- Comment savoir si nous devons suivre l'exemple de quelqu'un ou pas?



16 outils pour bien comprendre et interpréter les Écritures



L'outil de l'imitation

- Nous pouvons nous demander si ce passage correspond à ce qui est écrit dans d'autres passages de la Bible ou s'il est en contradiction.
- Mieux nous connaissons notre Bible, mieux nous serons préservés de mauvaises conclusions.
- L'intention de l'auteur. L'auteur fait-il cette description dans l'intention d'en faire un exemple pour nous?



16 outils pour bien comprendre et interpréter les Écritures



L'outil de l'imitation

Exemple : Dans Juges 6.36-40 , Dieu ordonne à Gédéon de se battre contre ses ennemis, les Madianites et les Amalécites, promettant leur défaite.

Cependant, Gédéon demande confirmation:



16 outils pour bien comprendre et interpréter les Écritures



L'outil de la chronologie biblique

Lisons Lévitique 4.27-13

Comment lire et comprendre Lévitique à la lumière de ce qui s'est passé avant et aujourd'hui, à savoir la mort et la résurrection de Jésus?



16 outils pour bien comprendre et interpréter les Écritures



L'outil de la chronologie biblique

Pour utiliser l'outil de la chronologie biblique, nous devons nous poser trois questions relativement simples:

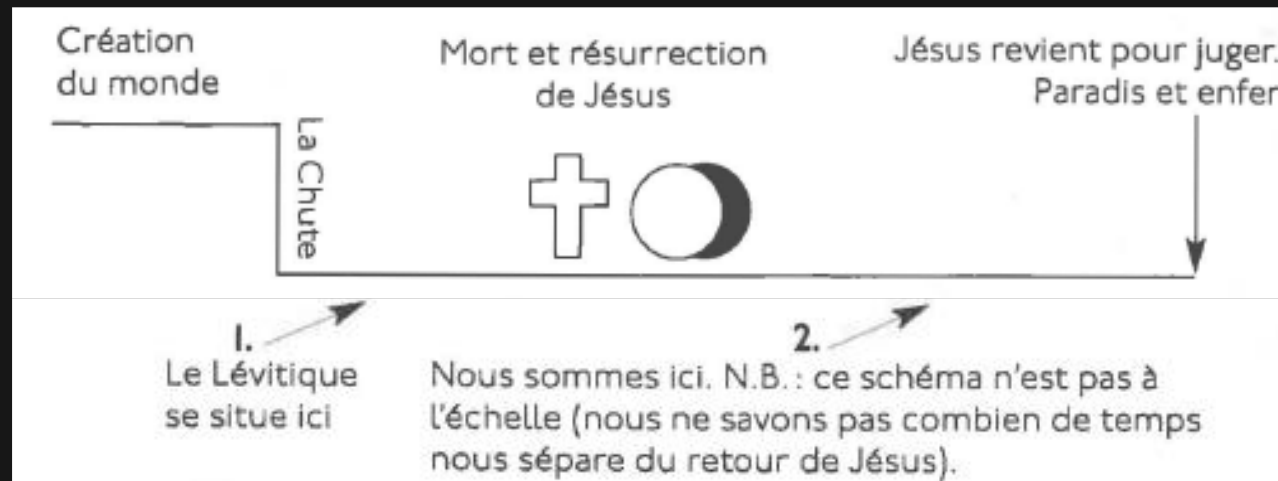
1. Où se situe ce passage sur la chronologie biblique?
2. Où suis-je dans cette chronologie?
3. Comment lire ce passage à la lumière des événements qui ont eu lieu entre les deux?



16 outils pour bien comprendre et interpréter les Écritures



L'outil de la chronologie biblique



16 outils pour bien comprendre et interpréter les Écritures



L'outil « Qui suis-je ? »

L'objectif de cet outil consiste à trouver le personnage (s'il y a lieu de le faire) auquel nous sommes censés nous identifier dans un passage donné.



16 outils pour bien comprendre et interpréter les Écritures



L'outil « Qui suis-je ? »

Exemple pratique : quel est pour nous le sens de ce verset ?

« Mais le Consolateur, le Saint-Esprit que le Père enverra en mon nom, c'est lui qui vous enseignera toutes choses et vous rappellera tout ce que moi je vous ai dit » Jean 14.26



16 outils pour bien comprendre et interpréter les Écritures



L'outil « Qui suis-je ? »

La bonne question à poser est donc la suivante:
« Quel est le sens des paroles que Jésus a adressées aux
disciples pour moi? »

Lisons 1 Corinthiens 2.11-16



16 outils pour bien comprendre et interpréter les Écritures



L'outil « Qui suis-je ? »

Lisons Josué 1.1-9

Utilisons l'outil « Qui suis-je? »



16 outils pour bien comprendre et interpréter les Écritures



L'outil « Et maintenant ? »

Nous devons toujours nous poser la question
« Et maintenant? »

Qu'est-ce que cela signifie pour moi et pour ma vie?

Lisons Jacques 1.22-25



16 outils pour bien comprendre et interpréter les Écritures



L'outil « Et maintenant ? »

Comment donc s'assurer que nous mettons en pratique la parole?

- La première étape consiste à savoir quelles réactions l'auteur cherche à susciter (l'intention de l'auteur)
- La seconde étape consiste à mettre cela en pratique sérieusement dans notre vie



16 outils pour bien comprendre et interpréter les Écritures



L'outil « Et maintenant ? »

Deux questions qui pourront nous aider :

1. Faut-il que j'arrête de faire certaines choses ?
Un aspect de mon comportement doit-il changer ?
2. Dois-je commencer à faire certaines choses ?
Sa Parole s'adresse aussi à notre façon de penser.



16 outils pour bien comprendre et interpréter les Écritures



L'outil « Et maintenant ? »


Parfois, certains passages nous donnent directement des ordres :

- 1 Corinthiens 6.18
- Colossiens 3.13
- Jean 13.34



La Bible: Révélation de Dieu

Comment bien l'étudier



Livres de référence:

