

La Bible: Révélation de Dieu

Comment bien l'étudier



16 outils pour bien comprendre et interpréter les Écritures

- L'outil de l'objectif de l'auteur
- L'outil du contexte
- L'outil de la structure
- L'outil des mots de liaison



16 outils pour bien comprendre et interpréter les Écritures



- L'outil de l'objectif de l'auteur

Lisons 2 Timothée 1.9-10



16 outils pour bien comprendre et interpréter les Écritures



- L'outil de l'objectif de l'auteur

Les auteurs bibliques ont écrit leurs livres en ayant à l'esprit une intention particulière

Lisons Jean 20.30-31



16 outils pour bien comprendre et interpréter les Écritures



- L'outil de l'objectif de l'auteur

L'une des questions les plus importantes et les plus utiles que nous pouvons poser sur un passage biblique est simplement celle-ci:

Pourquoi l'auteur a-t-il écrit cela?



16 outils pour bien comprendre et interpréter les Écritures



- L'outil de l'objectif de l'auteur

Parfois, l'auteur nous dit explicitement pourquoi il écrit son livre dans ce que nous pourrions appeler « l'énoncé de son objectif »

Lisons Luc 1.1-4 et 1 Jean 5.13



16 outils pour bien comprendre et interpréter les Écritures



- L'outil de l'objectif de l'auteur

En l'absence de tout énoncé d'objectif spécifique dans un livre, nous devons chercher des indices révélant les raisons pour lesquelles ce livre a été écrit et ses thèmes principaux.



16 outils pour bien comprendre et interpréter les Écritures




- L'outil de l'objectif de l'auteur

Les questions suivantes pourraient être utiles:

- Qui écrit et à qui?
- Quelle est la situation de l'auteur et de ses lecteurs?
- Il contient plusieurs thèmes ou une seule idée?



16 outils pour bien comprendre et interpréter les Écritures




- L'outil du contexte

Il y a différents niveaux de contexte

- Une phrase se trouve dans le contexte d'un paragraphe
- Un paragraphe se trouve dans le contexte d'un chapitre ou d'une section




16 outils pour bien comprendre et interpréter les Écritures



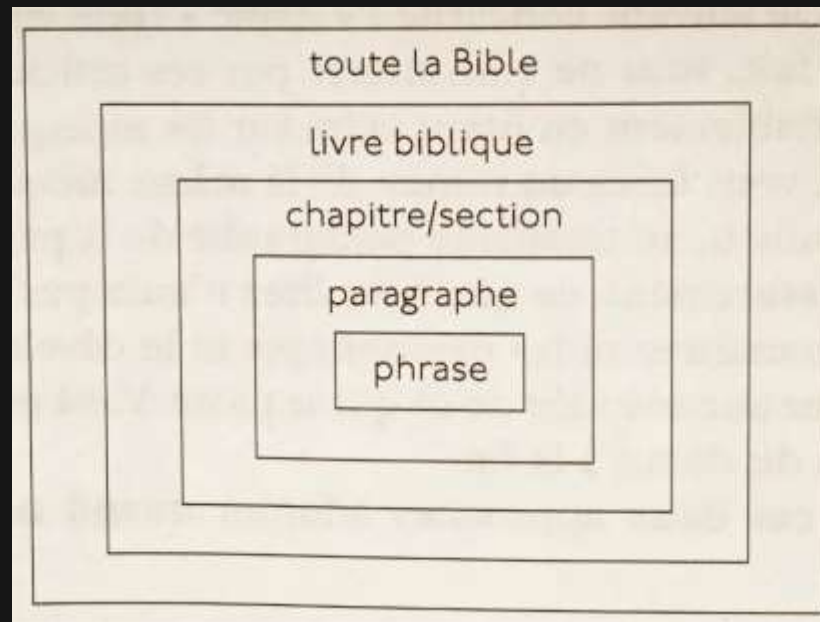
- L'outil du contexte
 - Un chapitre se trouve dans le contexte de tout un livre
 - Enfin, 1e livre se trouve dans le contexte de toute la Bible




16 outils pour bien comprendre et interpréter les Écritures



- L'outil du contexte



16 outils pour bien comprendre et interpréter les Écritures



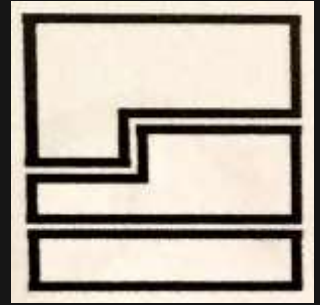
- L'outil du contexte

Quelle soit la partie de la Bible que nous étudions, il est très important de se demander comment cette partie correspond à ce qui précède et à ce qui suit.

Allons voir 2 Samuel 13



16 outils pour bien comprendre et interpréter les Écritures

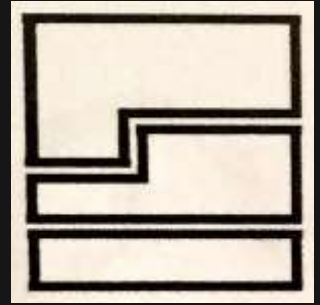


- L'outil de la structure

Lorsque nous étudions la Bible, il est évident que nous entendons étudier des passages entiers de la Bible plutôt que des versets isolés.



16 outils pour bien comprendre et interpréter les Écritures

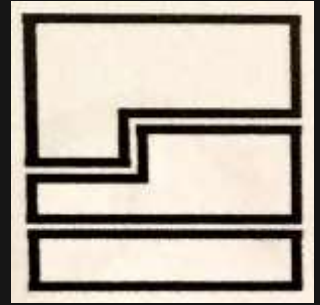


- L'outil de la structure

Un bon point de départ consiste à diviser le passage en sections plus petites afin de mieux les étudier l'une après l'autre. Toutefois, nous ne devons pas oublier la perspective globale du passage



16 outils pour bien comprendre et interpréter les Écritures



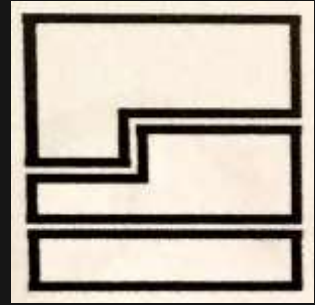
- L'outil de la structure

Afin de ne pas perdre de vue le contexte global, il faut prêter attention à la structure du passage en posant deux questions:

1. Comment l'auteur a-t-il décomposé sa matière en sections?
2. Comment ces sections sont-elles reliées entre elles?



16 outils pour bien comprendre et interpréter les Écritures



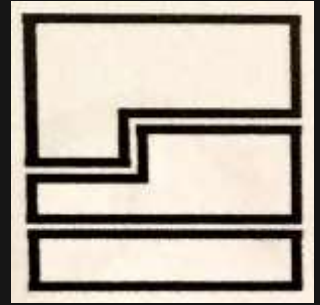
- L'outil de la structure

Observons Jean 1.19-51 et Jean 18.12-27

Comprendre la structure nous rapproche de l'idée principale qui unit l'ensemble du passage.



16 outils pour bien comprendre et interpréter les Écritures




- L'outil de la structure

Comprendre comment les sections s'articulent

- Dans une lettre, les différentes sections peuvent être liées par une forme d'argument logique
- Dans une narration, les différentes scènes peuvent contraster ou se compléter.



16 outils pour bien comprendre et interpréter les Écritures



- L'outil des mots de liaison

« Si », « puisque », « donc », « pour cette raison »,
« par conséquent », « parce que », « afin que »...
Tous ces mots (ou expressions) sont des mots de
liaison qui peuvent nous aider à discerner le fil d'un
raisonnement. Ils révèlent les relations de cause
à effet entre différentes affirmations.



16 outils pour bien comprendre et interpréter les Écritures




- L'outil des mots de liaison

→	←
Expressions semblables à donc ou c'est pourquoi	Expressions semblables à en effet ou car
en conséquence	parce que
pour cette raison	puisque
ainsi	

Lisons 1 Thessaloniens 2



16 outils pour bien comprendre et interpréter les Écritures




- L'outil des mots de liaison

Les phrases avec « si »

Deutéronome 28.13-15 et 2 Pierre 2.4-9



16 outils pour bien comprendre et interpréter les Écritures



- L'outil des mots de liaison

« Afin que »

Lisons 1 Jean 2.1

(le but de quelque chose)



La Bible: Révélation de Dieu

Comment bien l'étudier

